10
9
8
7
6
5
4
3

ACCESSORI
ACCESSORIES

PX

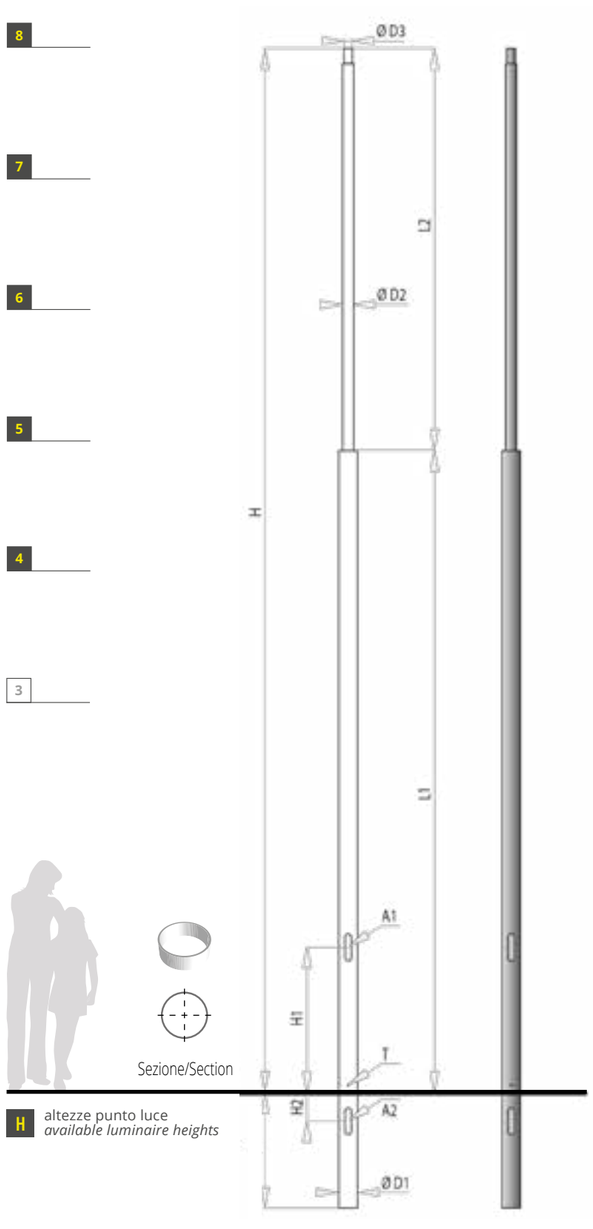

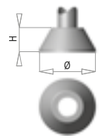

BASE BA/1

	PX 4 - PX 5
H	160
Ø	260

BASE BA/2

	PX 6 - PX 7 - PX 8
H	160
Ø	360

PORTELLA CON MORSETTIERA
TERMINAL BLOCK WITH HATCH

	Standard *Standard*	Filo palo *Flush mounted*
PX 4	T-39	RESET 11
PX 5	T-39	RESET 11
PX 6	T-39-G	RESET 16
PX 7	T-39-G	RESET 16
PX 8	T-39-G	RESET 16

Disponibili a 1 o 2 fusibili - *Available with 1 or 2 fuses*

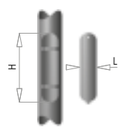

ASOLA MAXI - *MAXI TERMINAL BLOCK HOLE*

HxL	300x85

Previa verifica strutturale - *Structural verification required*
Altre su richiesta - *Others upon request*

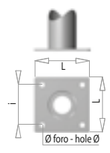

PIASTRA - *PLATE*

	i	LxL	Ø Foro *Hole Ø*	Spessore *Thickness*
PX 4	180	250x250	22	10
PX 5	180	250x250	22	10
PX 6	180	250x250	22	15
PX 7	180	250x250	22	15
PX 8	260	350x350	26	20

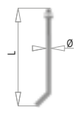

KIT TIRAFONDI - *ANCHOR BOLTS*

	PX 4 - PX 5 - PX 6 - PX 7	PX 8
L	500	500
Ø	M 18	M 22

Valori espressi in millimetri | *Measures in millimeters*

Palo in acciaio a sezione circolare rastremato con rondella di giunzione a forma piatta composto da due tratti e codolo finale, realizzato con elementi tubolari saldati in sequenza. Asola ingresso cavi e asola per morsettiera con finitura dei bordi del taglio idonea anche per l'applicazione di portella incassata a filo palo.
Zincatura a caldo secondo la norma ISO 1461 e successiva spazzolatura per garantire una perfetta finitura superficiale. Verniciatura a polveri poliestere.
Cod. 01,02,03,04, RAL su richiesta.

Circular cross section steel pole with plane junction washer, consisting in two sections, made of two joint elements welded in sequence. Cable inlet slot and terminal box slot with finished edges, also suitable for the application of a flush mounted cover door.
Hot galvanized in accordance with ISO 1461, and subsequent brushing to ensure perfect surface finish. Polyester powder coating.
Code 01,02,03,04, RAL on request.

			PX 4	PX 5	PX 6	PX 7	PX 8
DIMENSIONI ***DIMENSIONS***	**D1**	1° Tratto (Ø x spessore) *1° Section (Ø x thickness)*	102x3mm	102x3 mm	114x3 mm	127x3 mm	127x3 mm
	D2	2° Tratto (Ø x spessore) *2° Section (Ø x thickness)*	76x3mm	76x3 mm	76x3mm	76x3mm	76x3mm
	D3	Codolo finale *Final spigot*	60	60	60	60	60
MATERIALE ***MATERIAL***			S235 JR	S235 JR	S235 JR	S235 JR	S235 JR
LAVORAZIONI ***FINISHING***	**A1**	Asola morsettiera *Terminal block hole*	186x45 mm	186x45 mm	186x45 mm	186x45 mm	186x45 mm
	A2	Asola ingresso cavi *Cable slot*	132x38 mm	132x38 mm	186x45 mm	186x45 mm	186x45 mm
	T	Messa a terra *Grounding*	Inserto filettato M10, zincato - *M10 threaded, galvanized insert*				
ALTEZZA ***HEIGHT***	**H**	Altezza punto luce *Luminaire height*	4000 mm	5000 mm	6000 mm	7000 mm	8000 mm
	H1	Altezza portella *Hatch height*	800 mm	800 mm	800 mm	1000 mm	1000 mm
	H2	Asola passaggio cavi *Cable slot height*	200 mm	200 mm	200 mm	200 mm	200 mm
INTERRAMENTO ***IN-GROUNDING***	**P**		500 mm	500 mm	500 mm	800 mm	800 mm
PESO ***WEIGHT***			31 kg	38 kg	51 kg	64 kg	70 kg

La scelta del palo è soggetta a verifica strutturale effettuata in base alla zona di installazione. AEC procede al dimensionamento e alla verifica della resistenza del sostegno secondo la normativa EN-40.

The pole must be chosen after a structural pole test depending on the area of installation. AEC verifies the dimensioning and the resistance of the column according to the EN-40 standard.

Valori espressi in metri | *Measures in metres*